

Supplement til nøkkelinformasjonsdokument: Oversikt over historisk avkastning

Oppdatert per 12.09.2024

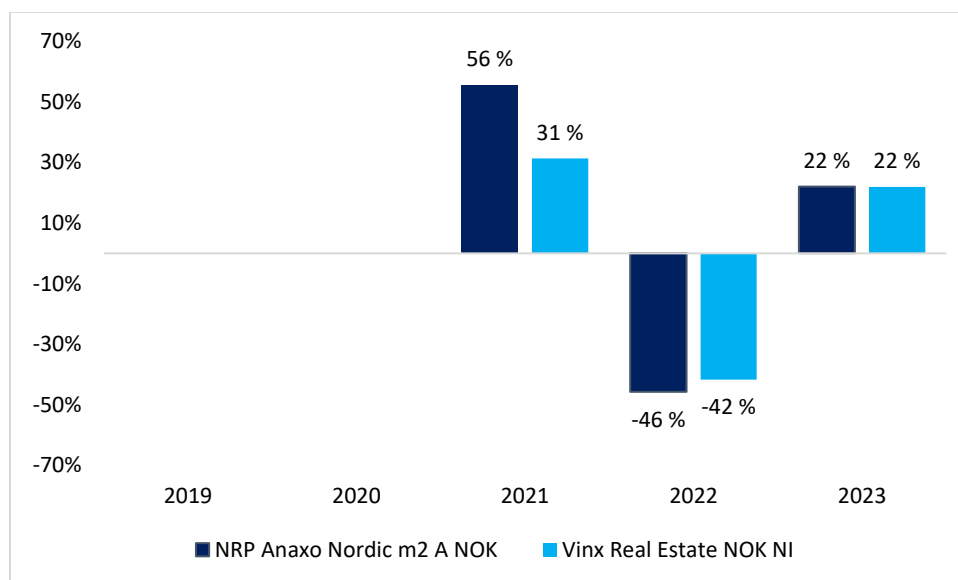
Disse diagrammene viser fondets andelsklasser sin avkastning i prosent hvert år målt mot fondets referanseindeks.

Disse diagrammene viser fondets avkastning i prosent hvert år for de ulike andelsklassene.

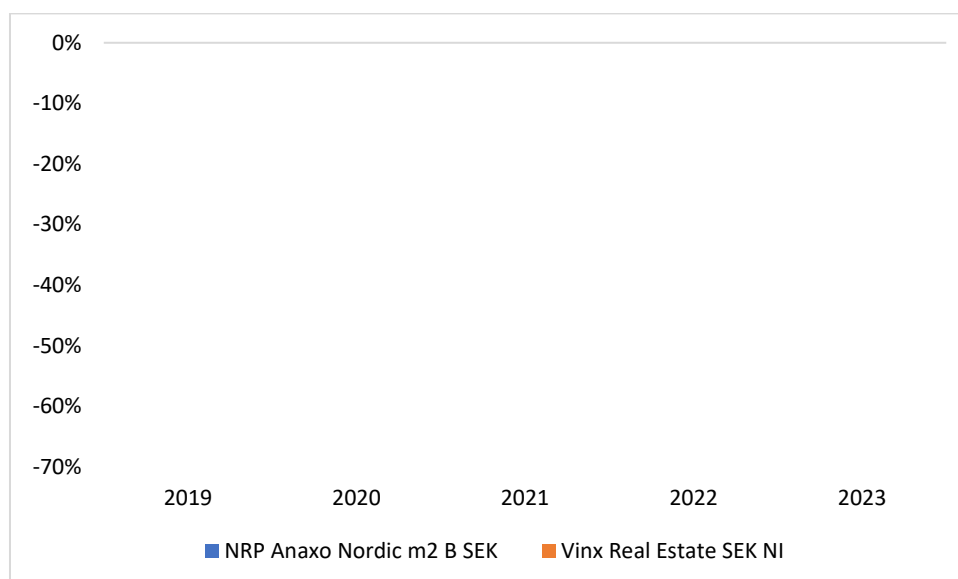
Diagrammene kan hjelpe deg med å vurdere hvordan fondet har blitt forvaltet tidligere og sammenligne avkastningen mot referanseindeksen.

Stolpediagrammene viser årlig avkastning fratrukket løpende kostnader.

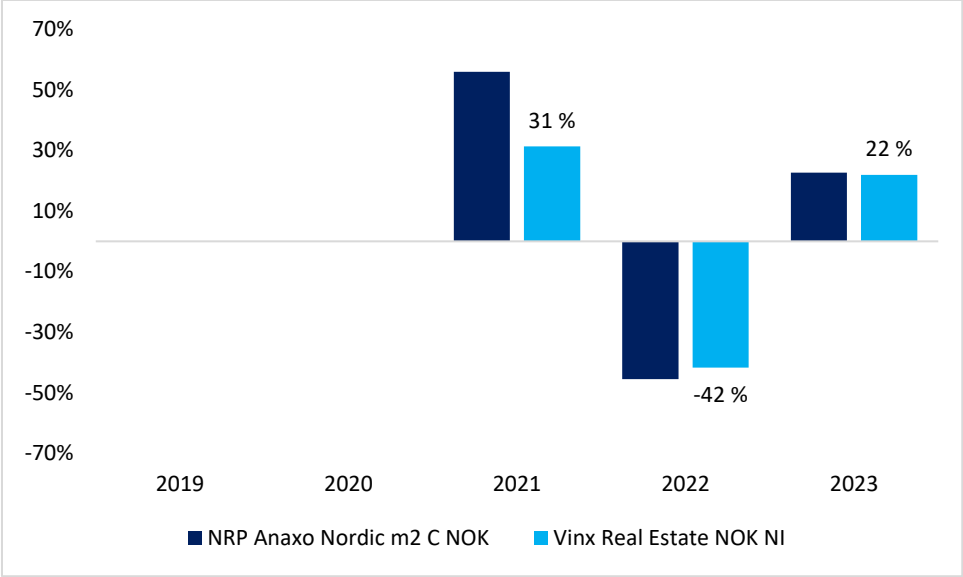
NRP Anaxo Nordic m2 A (NOK) – Startdato: 12.01.21



NRP Anaxo Nordic m2 B (SEK) – Startdato: 02.05.24



NRP Anaxo Nordic m2 C (NOK) – Startdato: 12.01.21



NRP Anaxo Nordic m2 D (SEK) – Startdato: 16.04.21

